



CIDADE DE  
**SÃO PAULO**  
GESTÃO



**E M A S P**

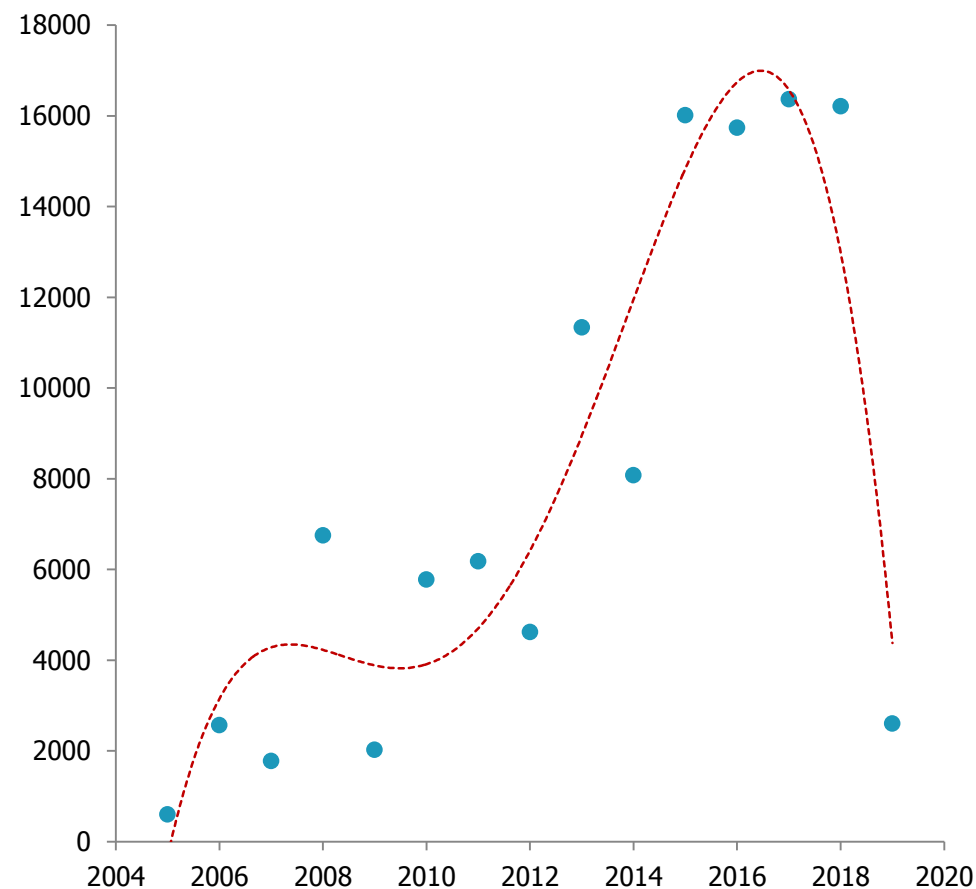
# DADOS DE CAPACITAÇÃO

Março / 2019

Total de capacitações realizadas para  **cursos validados para fins de progressão na carreira**, realizados pela EMASP desde 2005:

Exercício	Concluintes
2005	603
2006	2.567
2007	1.780
2008	6.751
2009	2.027
2010	5.775
2011	6.179
2012	4.619
2013	11.340
2014	8.080
2015	16.014
2016	15.739
2017	16.368
2018	16.215
2019	2.605
<b>TOTAL</b>	<b>116.662</b>

## Tendência de Capacitação





### 2019

Modalidades	Cursos	Turmas	Instrutores	Inscritos	Deferidos	Concluintes
Cursos Regulares	41	54	51	5.039	2.528	1.685
SEI	3	20	10	1.579	559	403
EAD	2	3	0	812	675	517
<b>Total</b>	<b>46</b>	<b>77</b>	<b>61</b>	<b>7.430</b>	<b>3.762</b>	<b>2.605</b>

### Março - 2019

Modalidades	Cursos	Turmas	Instrutores	Inscritos	Deferidos	Concluintes
Cursos Regulares	25	25	25	2.246	1.234	797
SEI	1	1	1	189	15	12
EAD	0	0	0	0	0	0
<b>Total</b>	<b>17</b>	<b>36</b>	<b>26</b>	<b>2.435</b>	<b>1.249</b>	<b>809</b>

- **Títulos de eventos ofertados em 2019: 48**
- **Instrutores credenciados em 2019: 61**



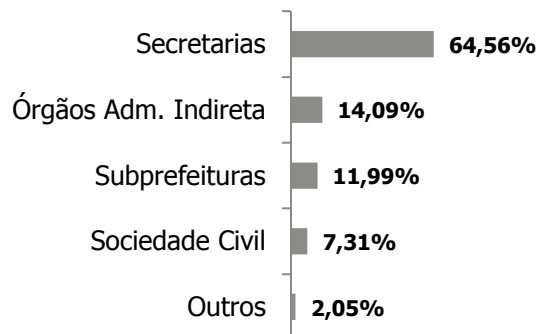
Modalidades	Turmas		Inscritos		Deferidos		Concluintes	
	2018	2019	2018	2019	2018	2019	2018	2019
Cursos Regulares	32	54	1.598	5.039	928	2.528	571	1.685
SEI	41	20	1.137	1.579	837	559	621	403
EAD	1	3	471	812	404	675	333	517
<b>TOTAL</b>	<b>74</b>	<b>77</b>	<b>3.206</b>	<b>7.430</b>	<b>2.169</b>	<b>3.762</b>	<b>1.550</b>	<b>2.605</b>



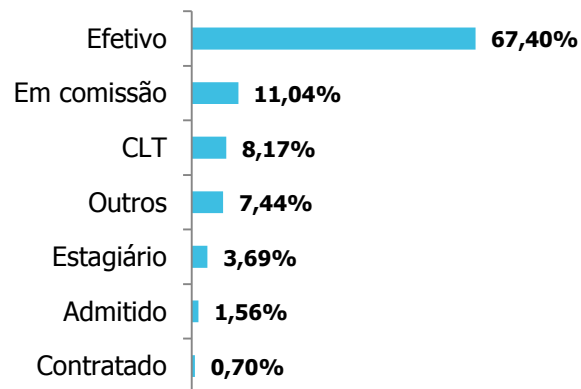
### Processo de validação de cursos 2019

Projetos pedagógicos - cursos novos	25
Cursos com validação vencida, revalidados ou revistos	1
Projetos não continuados	0
Projetos em análise	3
Projetos não validados pelo DPGC	3
Projetos de consultoria a órgãos externos à PMSP	0
<b>TOTAL 2019</b>	<b>32</b>

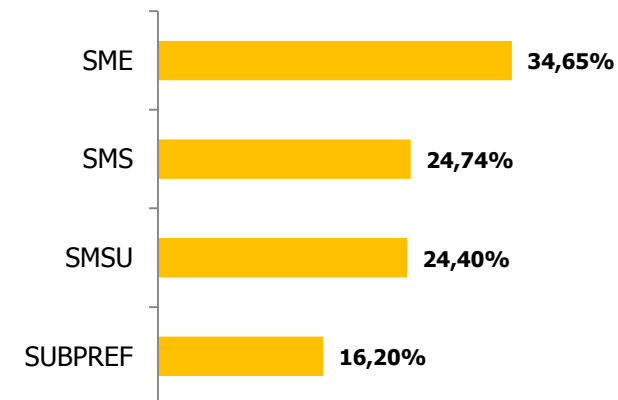
### Unidade de lotação



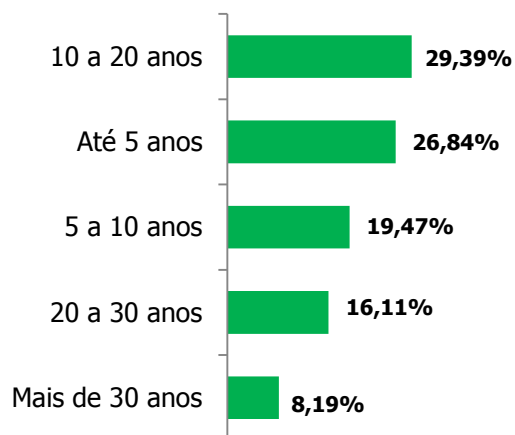
### Relação Jurídica/Adm



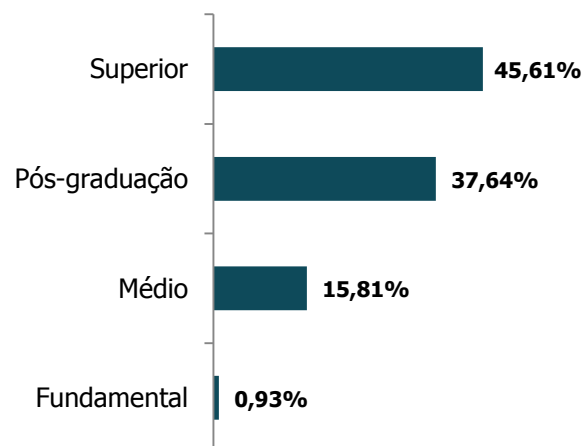
### Inscritos por Lotação



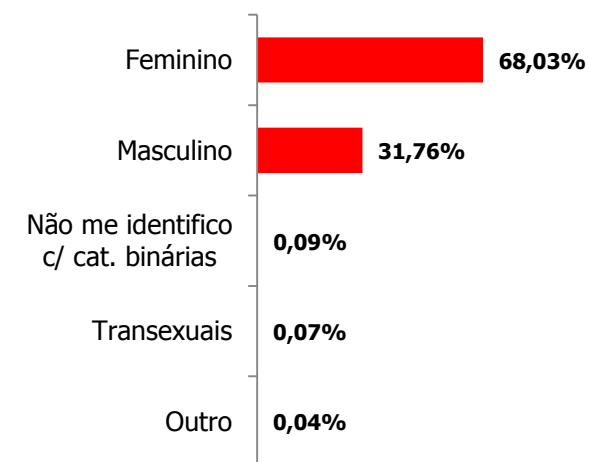
### Tempo de Prefeitura



### Escolaridade

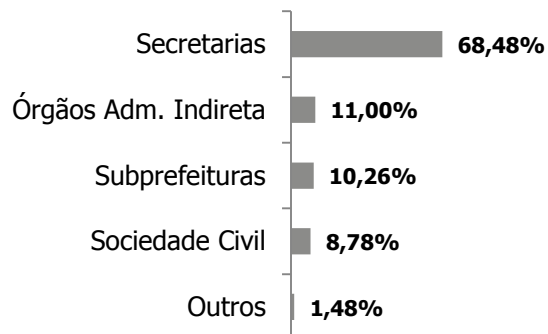


### Gênero

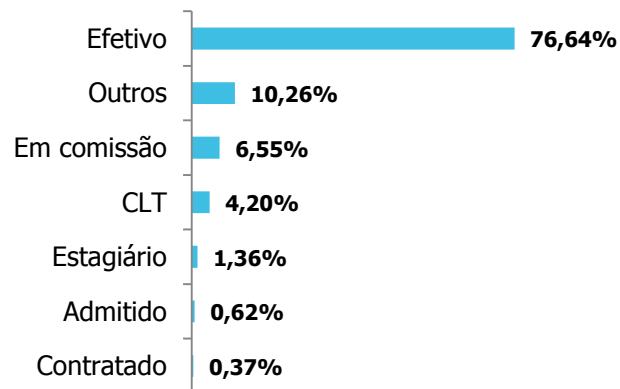




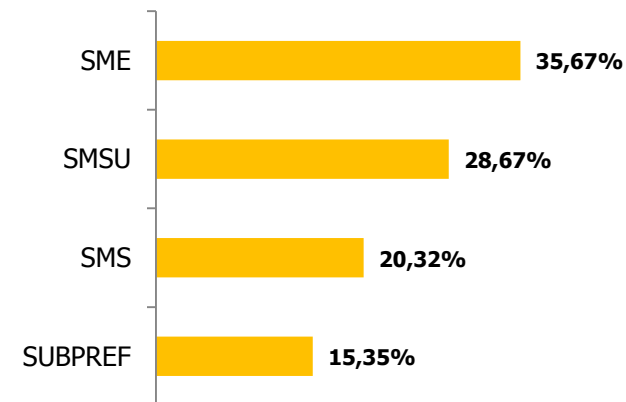
### Unidade de lotação



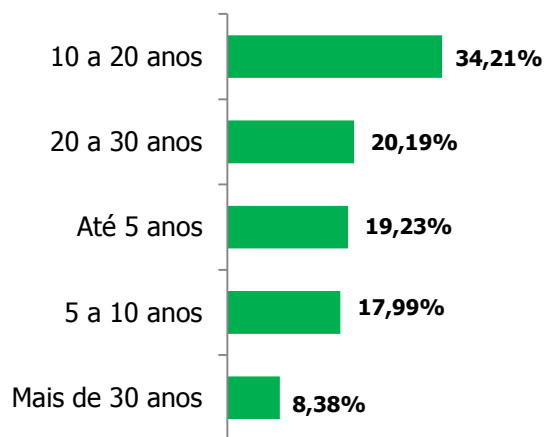
### Relação Jurídica/Adm



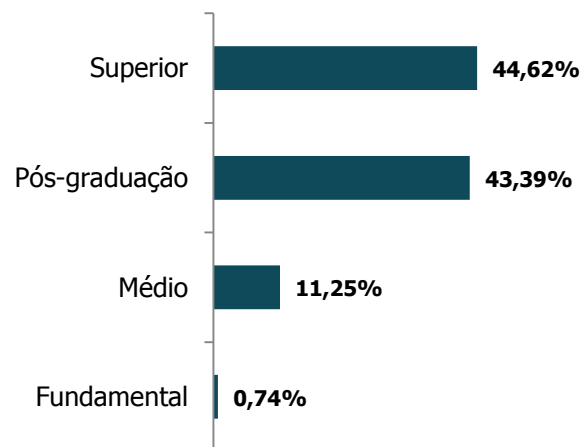
### Concluintes por Lotação



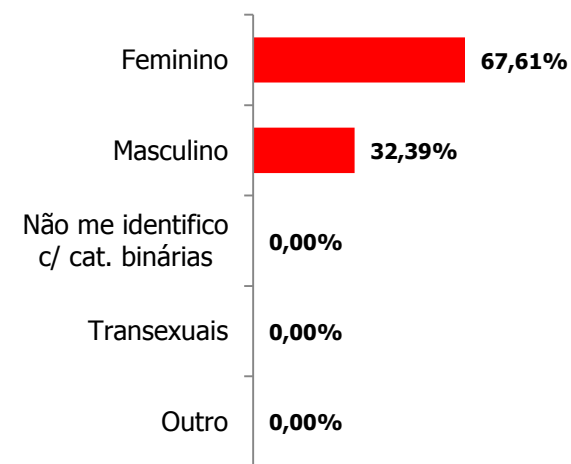
### Tempo de Prefeitura



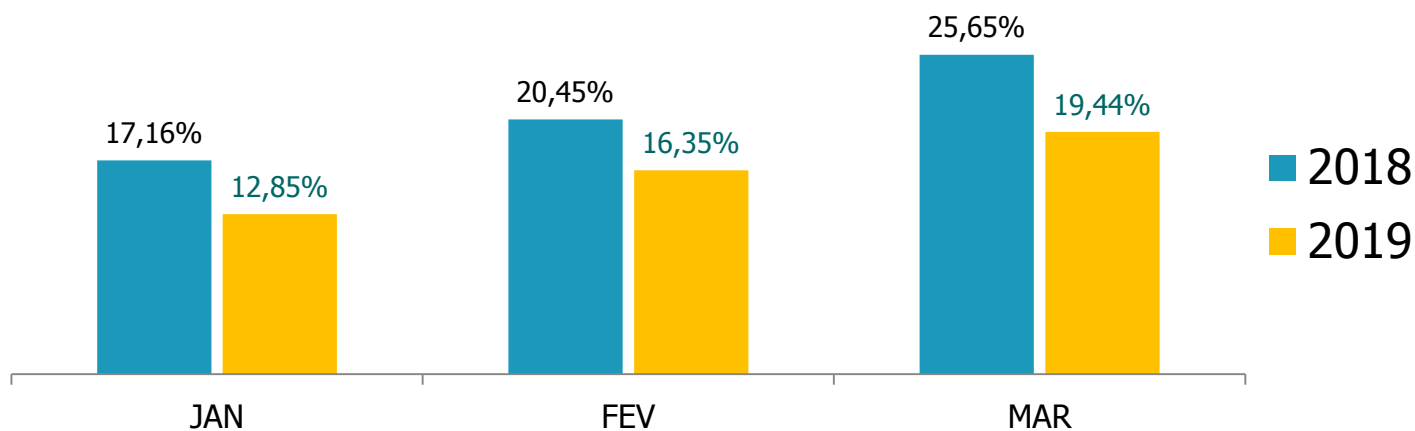
### Escolaridade



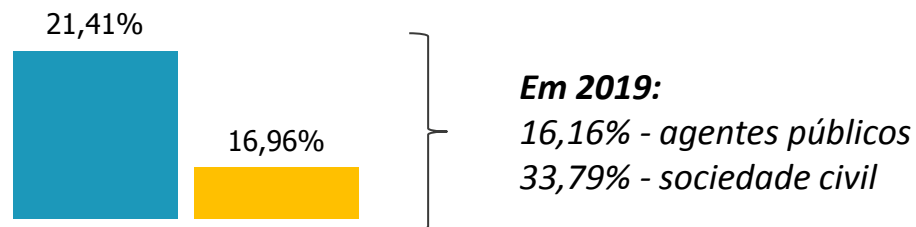
### Gênero



### Taxa de evasão – todos os cursos da EMASP



### Taxa anual







### 2019

Não-concluintes: **687**

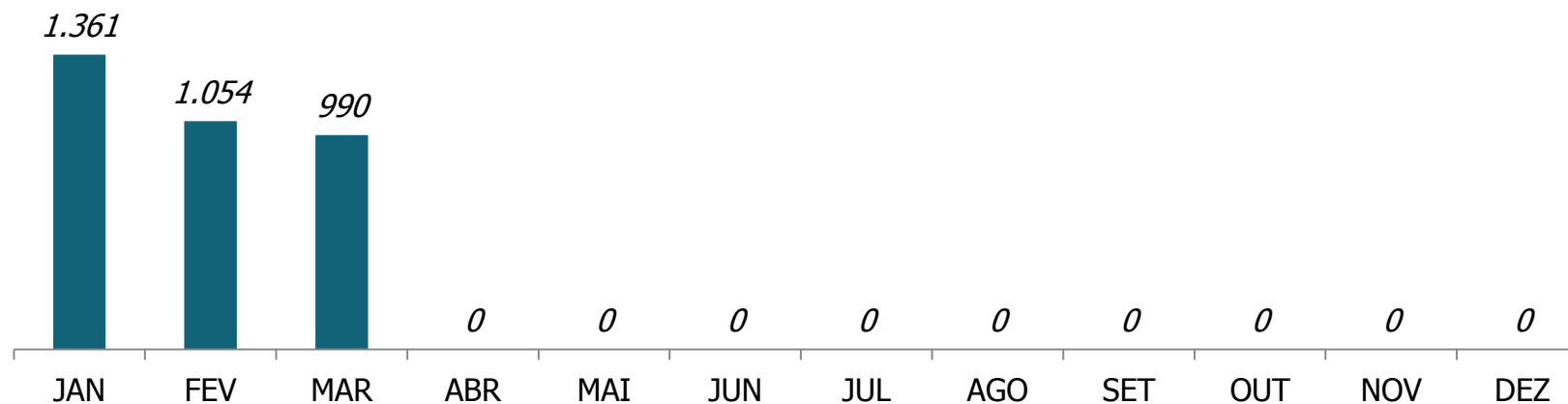
Ausências (0% de frequência): **562**

### Março - 2019

Não-concluintes: **229**

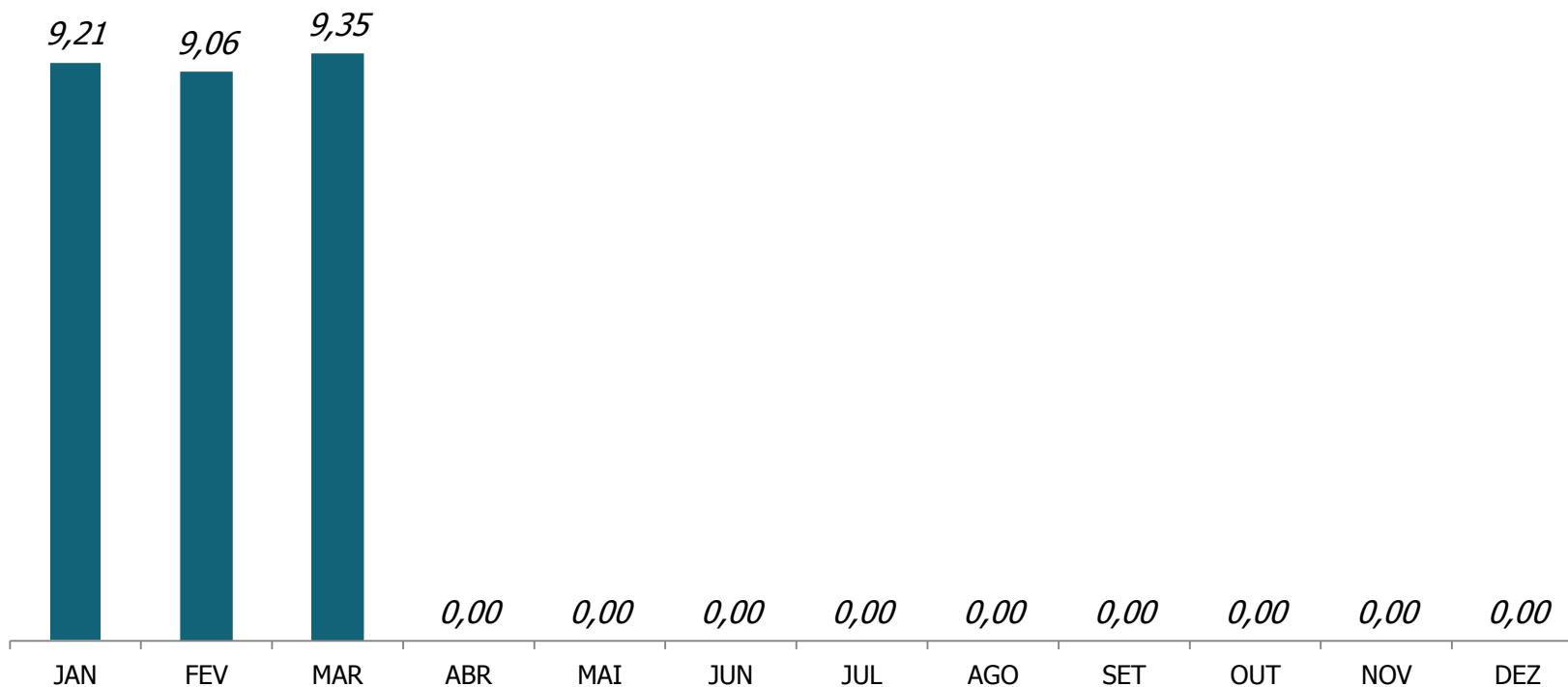
Ausências (0% de frequência): **207**

### Servidores impedidos no final do mês (6 meses contados da ausência em curso, não justificada)





### Média das notas de avaliação dos cursos – 2019



**Média anual: 9,15**



**CIDADE DE  
SÃO PAULO**  
GESTÃO

